



佛山扶持通

佛山市扶持资金综合服务平台

企业使用手册

V2.0

（申报单位）

主办单位：佛山市人民政府

承办单位：佛山市财政局

承建单位：广州政企互联科技有限公司

2021 年 12 月

为了更好的为您服务，请仔细阅读本使用手册，谢谢！

➤ 平台网址：<https://fsfczj.foshan.gov.cn/#/home>

➤ 推荐登录浏览器：下载安装谷歌Chrome浏览器

➤ Chrome下载网址：<https://www.google.cn/chrome/>

➤ 技术咨询电话：0757-8328221

佛山扶持通

一、账号注册

（一）点击首页右上方【登录】，选择【我是企业/个人用户】进行登录；



（二）请选择【广东省统一身份认证平台登录/注册】。



（三）接着点击【账号密码】；



（四）点击【立即注册】，开始注册；



（五）选择注册方式；若注册单位账号请点击【法人注册】；（最后扫码环节可由经办人扫码，第二步【实名认证】可直接跳过）

法人注册

1 选择“法人注册”，法人指的是企业

1 输入基础信息 2 实名认证 3 注册完成

账户信息

法人登录账号* 请输入6~20位字符，仅包含数字、字母、下划线中的两种或以上的组合

登录密码* 请输入8~20位字符，仅含数字、大写字母、小写字母、特殊字符中的三种及以上

确认密码* 请再次输入密码

法人信息 法人包括企业、个体工商户、政府机关、社会团体等

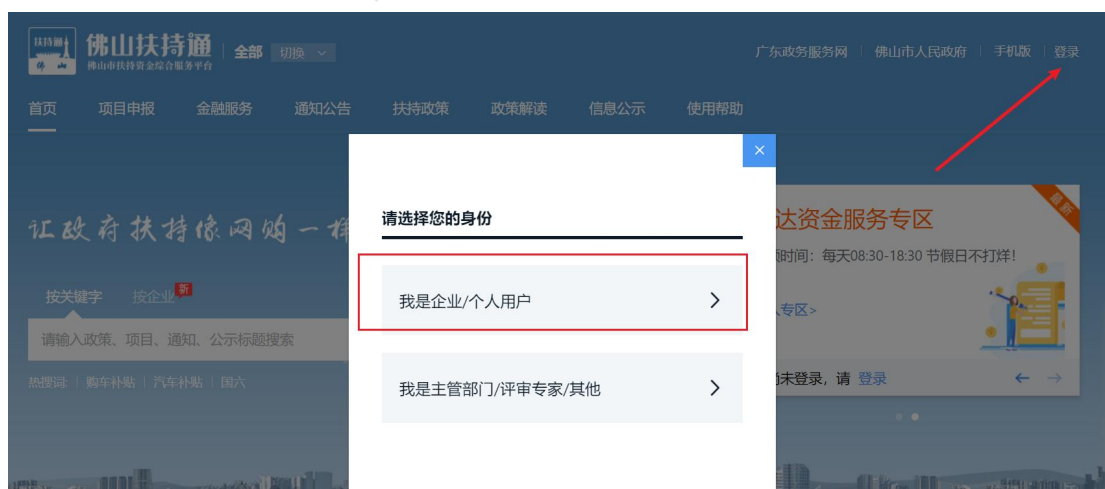
单位/企业名称* 请输入企业、个体工商户、政府机关、社会团体等的名称

注意说明

1. 注册个人账户只能办理个人事项, 注册法人账号只能办理法人事项

二、账号登录

（一）点击首页右上方【登录】，选择【我是企业/个人用户】进行登录；



（二）请选择【广东省统一身份认证平台登录/注册】，若为 2020 年 5 月 13 日之前注册的用户请选择【扶持通登录】；



（三）登录单位账号请切换为【法人登录】，点击【账号密码】，输入账号密码即可完成登录。





正在登录到 广东省统一身份认证平台

个人登录

法人登录

法人包括企业、个体工商户、政府机关、社会团体等

请输入账号

① 请输入账号

请输入密码

② 请输入登录密码

请输入验证码

立即注册

找回密码/账户

登录

三、单位信息完善

（一）点击右上方【账号管理】



（二）点击【基本信息】，只需填写带“*”的内容；

单位设置

基本信息

补充信息

申报员设置

内部审核流程设置

个人设置

个人信息

智能订阅

我的消息

监督反馈

温馨提示

- 1、平台已根据您的工商注册信息自动为您填充资料
- 2、如有信息需要修改，请直接修改相关内容后，重新提交即可
- 3、带*的为必填项

提交

当前状态：**已完成** 可进行项目申报 最后修改时间：2022-05-25 23:43:19

基本信息 财务信息 附件信息 企业卡包

*企业名称

企业名称如需修改，点击下载 [单位信息修改\(申诉/指引\)](#)

*证件号码

证件号码如需修改，点击下载 [单位信息修改\(申诉/指引\)](#)

*单位性质 *机构类型

*所属行业

*注册所在地 所属技术领域

*注册具体地址

*注册资本 (万元) 人民币 *注册日期

咨询热线

智能客服

返回顶部

收起

（三）【财务信息】须在企业卡包处进行添加并设为“默认卡”，无法直接在“财务信息”处修改。点击【企业卡包】，添加银行卡；

扶持通 佛山扶持通 返回首页

请输入搜索内容 搜索

33 我的关注 安全退出

已获扶持 万元

已申报 项目, 已获得扶持 个项目

我的工作台 我要申报 我的项目 **设置**

单位设置

基本信息

补充信息

申报员设置

内部审核流程设置

个人设置

个人信息

智能订阅

温馨提示

- 1、平台已根据您的工商注册信息自动为您填充资料
- 2、如有信息需要修改，请直接修改相关内容后，重新提交即可
- 3、带*的为必填项

提交

当前状态：**审核通过** 最后修改时间：2020-09-14 13:09:00

基本信息 财务信息 附件信息 **企业卡包**

+ 添加银行账号

（四）选择开户银行、输入银行账号，点击“确定”，进入验证。（注意：只需选择总行即可）



（五）联系本单位财务，查看银行账户收到的金额，填写“验证金额”，点击“确定”，完成验证；（注意：该验证不会短信通知，须通过网银查询银行流水。）



（六）若已退出验证界面，可在24小时内重新进入“企业卡包”，点击状态为“验证中”的银行卡，填写到账金额即可。



（七）后续若须修改单位公户，可重新验证，验证通过后，须设置为“默认卡”。



（八）点击【附件信息】，有【必备材料】标识都需上传对应附加。

当前状态: 已完成 可进行项目申报 最后修改时间: 2022-05-25 23:43:19

基本信息 财务信息 **附件信息** 企业卡包

点击【附件信息】

温馨提示

- 1、标记为“必备材料”的附件，必须上传。
- 2、请按照附件要求，每条记录以一个文件形式上传，如果多个文件则先合并为一个文件（建议DOC或PDF或ZIP格式）后再上传。
- 3、视频文件不超过2GB，其他类型文件不超过50M，格式为 JPG、PNG、DOC、DOCX、WPS、PDF、XLS、XLSX、ZIP 格式的文件。
- 4、对于大于一页的单个附件，如审计报告等，建议采用PDF格式。
- 5、附件材料的复印件或者原件，以扫描或者拍照的形式，确保足够清晰，否则将影响单位信息的审核，直至专项资金的审批拨付。

附件标题	附件描述	文件名称	操作
1 【必备材料】【统一社会信用代码】	(如果无统一社会信用代码, 当单位为非...		上传文件
2 【银行开户证明】	(如果有基本户开户许可证, 请上传; 如果...		上传文件
3 【必备材料】【扶持通业务授权书】			查看模板
4 【上一年的纳税证明】	(建议PDF格式, 国税、地税都有的请合并...		上传文件
5 【本年度1月1日至申报日的纳税证明】	(建议PDF格式, 国税、地税都有的请合并...		上传文件
6 【上一年经审计的财务报告】	(建议PDF格式, 包括资产负债表, 损益表...		上传文件
7 【其他材料】			上传文件

可查看【扶持通业务授权书模板】

返回顶部

收起

四、查找、申报项目

（一）查找、申报项目；

方法一：点击【项目申报】，进行条件筛选；

佛山扶持通 佛山市 切换区域

广东政务服务网 | 佛山市人民政府 | 手机版 | 登录

首页 项目申报 通知公告 扶持政策 政策解读 信息公示 使用帮助

方法一：查找项目

让政府扶持像网购一样便捷

按关键字 按企业

请输入政策、项目、通知、公示标题搜索 搜索

热搜词: 购车补贴 | 汽车补贴 | 国六

秒报服务专区

零材料、零跑腿、秒申请

进入专区>

您尚未登录, 请 登录

技术支持电话: 0757-83282211 (工作日 9:00-17:30) QQ群: 564142962

2020年11月23日 星期一

政策匹配 国家政务服务平台 广东省中小企业融资平台

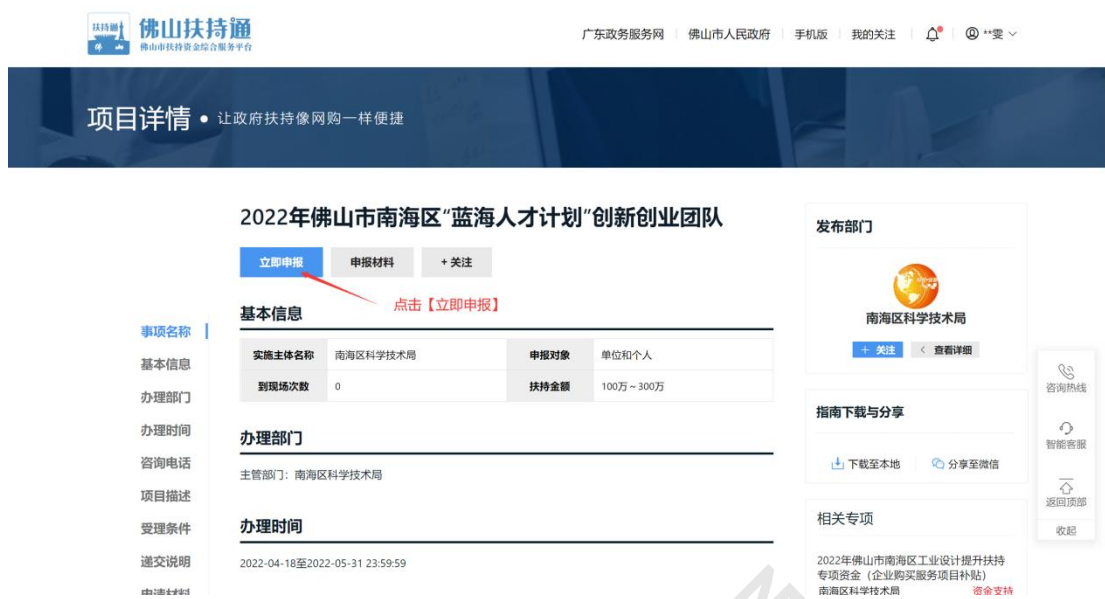
方法二：在【搜索框】内输入关键字进行搜索；



(二) 选择要申报的项目，进入到项目详情页；



（三）点击【立即申报】，在线填写完信息后，即可完成申报。



五、项目进度查询

（一）点击右上方【我的工作台】，进入到我的工作台页面；



（二）点击【我的项目】，在该项目右侧【进度】可查看当前项目进度。



六、下载打印

（一）点击右上方【我的工作台】，进入到我的工作台页面；

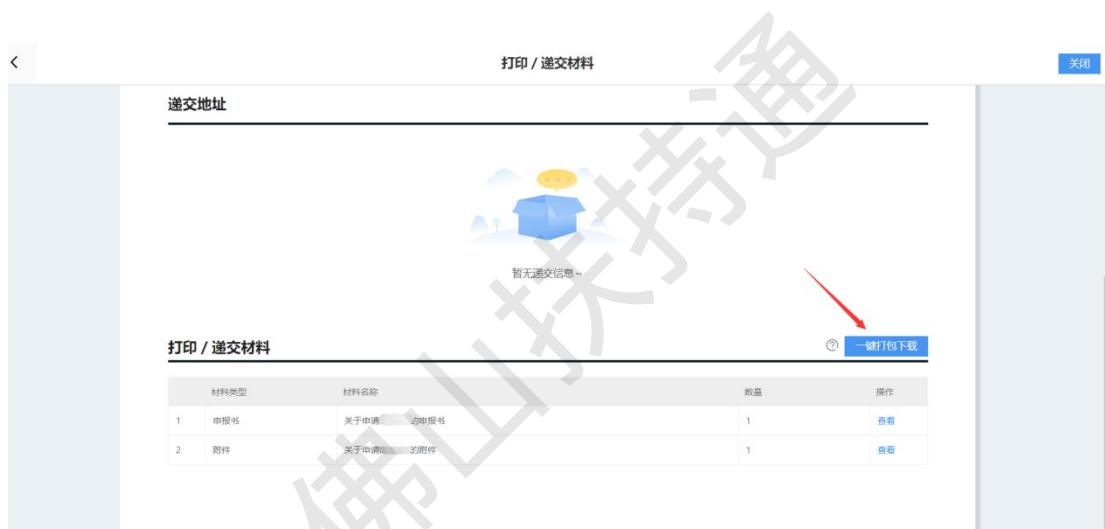


（二）点击【我的项目】，寻找需要打印的项目；

方式一：点击项目名称进入申报项目详情页，再点击【打包下载】即可。



（三）方式二：点击【打印/递交】，再点击【一键打包下载】即可。



七、项目退回修改

（一）点击右上方【我的工作台】，进入到我的工作台页面；



（二）点击【我的项目】，选择【已退回】，点击【修改】，修改完成后提交即可。（若该项目是由申报员申请，则需登录申报员账号才有“修改”按钮。若显示“已逾期”，则需要联系相关部门咨询如何处理）

